


PEARL MAKER

パールメーカー

均一な大きさのセメントビーズを短時間で作製でき、患部へ効率的に配置できます。



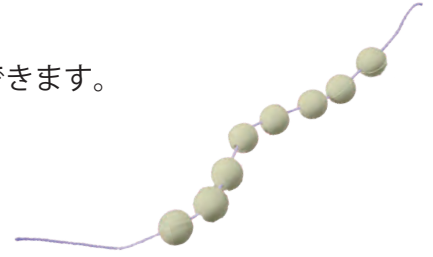
- 一度に 32 個作製可能
- 直径 8mm か 10mm の
ビーズが作製可能
- 均一なセメントビーズ

本製品特長

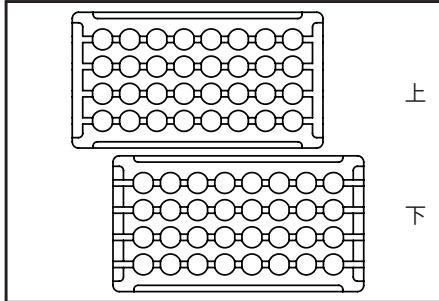
抗生剤の周囲組織への徐放性を考慮した均一なセメントビーズを簡単に作製できます。

術者は、希望する箇所に必要な数量のセメントビーズを留置できます。

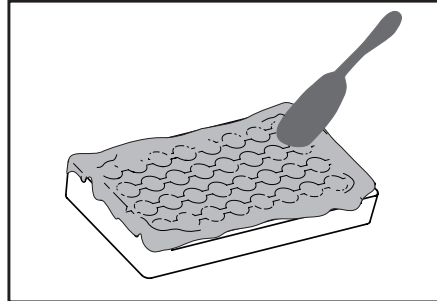
それぞれ径8mmと径10mmのセメントビーズを作製することができます。



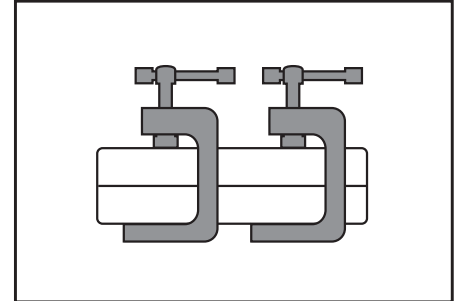
使用方法



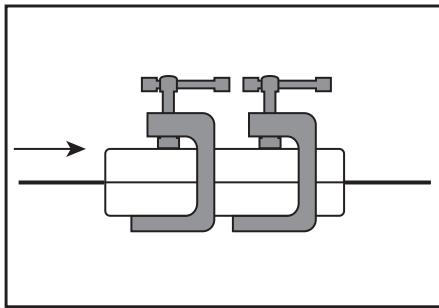
①パールメーカー両面に骨セメントを乗せます



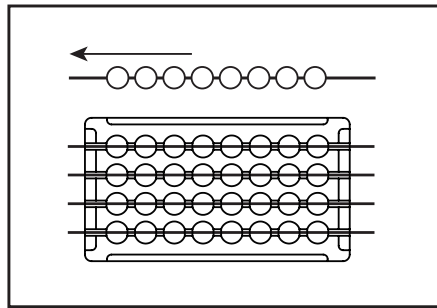
②骨セメントをヘラなどを使い、まんべんなく塗ります



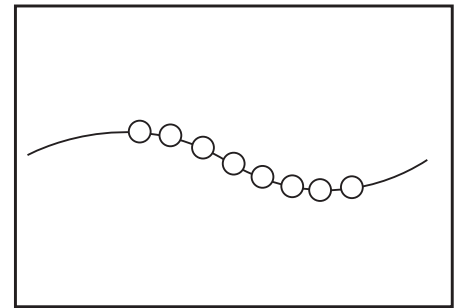
③両面をあわせ、専用のクランプでしっかり固定します



④コアロッドを差し込み、硬化するまでそのまま置きます



⑤骨セメントが硬化したらクランプを外し、パール形状になった骨セメントをコアロッドから引き抜きます




⑥縫合糸、または軟鋼線に通して出来上がりです(セメントビーズ穴径2mm)

*パールメーカーの骨セメント必要量は、一回当たり約40gが目安です。

仕様

品番	商品名	規格
1-180-000-12 [※]	パールメーカーセットφ8	本体×1、クランプ×2、コアロッド(3本入)×2
1-180-000-13 [☆]	パールメーカーセットφ10	本体×1、クランプ×2、コアロッド(3本入)×2
【構成部品】		
1-180-000-14 [※]	パールメーカー 本体	直径8mm、8連×4
1-180-000-15 [☆]	パールメーカー 本体	直径10mm、8連×4
1-180-000-02 ^{※☆}	パールメーカー用 クランプ	
1-180-000-03 ^{※☆}	パールメーカー用 コアロッド	3本入

※はパールメーカーφ8、☆はパールメーカーφ10のセット構成となります。



1-180-000-13
パールメーカーセットφ10




1-180-000-14
パールメーカー 本体φ8



1-180-000-15
パールメーカー 本体φ10



1-180-000-02
パールメーカー用 クランプ



1-180-000-03
パールメーカー用 コアロッド



監修 / 筑波大学医学医療系整形外科 西野 衆文先生

製造販売元

株式会社 **イソメディカルシステムズ**

本社 〒101-0051 東京都千代田区神田神保町3-2-8

問合せ先 〒277-0863 千葉県柏市豊四季495-14

TEL 04 (7141) 4021 FAX 04 (7141) 4022

URL: <https://www.isomed.co.jp/>

品目届出番号: 12B1X10016000095



▲製品詳細サイト