

国内特許取得済

SEMI LATERAL OPERATION SYSTEM

セミラテラルオペレーションシステム (SOS-2nd Edition)

仰臥位から半側臥位のポジショニングを自在に行うことを可能とした「X線透過性」手術架台です。



仰臥位



修正バルディビア体位



■ 適応

経皮的腎砕石術 (PNL)

経尿道的結石破碎術補助下経皮的腎尿管結石手術 (TAP)

経皮的腎瘻造設術 (PNS) など

本製品特長



本体には X 線透過性の素材を使用しており C アームなどのイメージング撮影に対応いたします。

容易なセッティング

置くだけなので様々なタイプの手術台に簡単に設置できます。患者の体格に合わせて術者の希望するポジショニングが可能です。



支持板は頭尾方向にスライドさせることが可能です。



TAP (TUL-assisted PNL) の術式における修正バルディビア体位 / 半側臥位のポジショニングに有効です。

広いワーキングスペース

PNL 術式における十分なワーキングスペースが確保できます。腎孟鏡や鉗子操作、腎穿刺などの邪魔になりません。



高性能ゲル素材を採用

身体を支えるマットに用いられている EXGEL[®] は衝撃を吸収する「弾力性」圧力を分散する「柔軟性」ずれにも寄り添う「流動性」を持っています。患者の体重による圧力を分散するだけでなく、せん断力も吸収し内部組織に生じる応力を防ぐので褥瘡予防に高い効果を発揮します。また表面層はできるだけ薄くすることで柔軟性と伸縮性を高め、ゲルの流動性を最大限に生かす工夫が施されています。



(EXGEL[®] は株式会社加地の登録商標です)


仕様

品番	商品名	規格
1-503-002-00	セミラテラルオペレーションシステム	SOS-2nd Edition

アクセサリ (別売)

※「マットカバー」の詳細は専用カタログをご覧ください。

品番	商品名	規格
1-503-000-08	固定用バンド小	全長30cm、50本入
1-503-000-09	SOS用ウエッジスペーサー	25°、右用
1-503-000-10	SOS用ウエッジスペーサー	25°、左用
1-501-000-54	マットカバー 角型マットL	1箱40枚入




固定用バンド

本器を手術台にしっかりと固定するために使用します。



SOS 用ウエッジスペーサー

角型マットの傾斜をさらにつけたいときに使用します。



マットカバー


通気性・透湿性に優れた素材を使用した専用マットカバー。特殊な二層構造で皮膚の摩擦、ずれを軽減します。

製造販売元

株式会社 **イソメディカルシステムズ**
本社 〒101-0051 東京都千代田区神田神保町3-2-8

問合せ先 〒277-0863 千葉県柏市豊四季495-14
TEL 04 (7141) 4021 FAX 04 (7141) 4022
URL: <https://www.isomed.co.jp/>

品目届出番号 :12B1X10016000110



▲製品詳細サイト